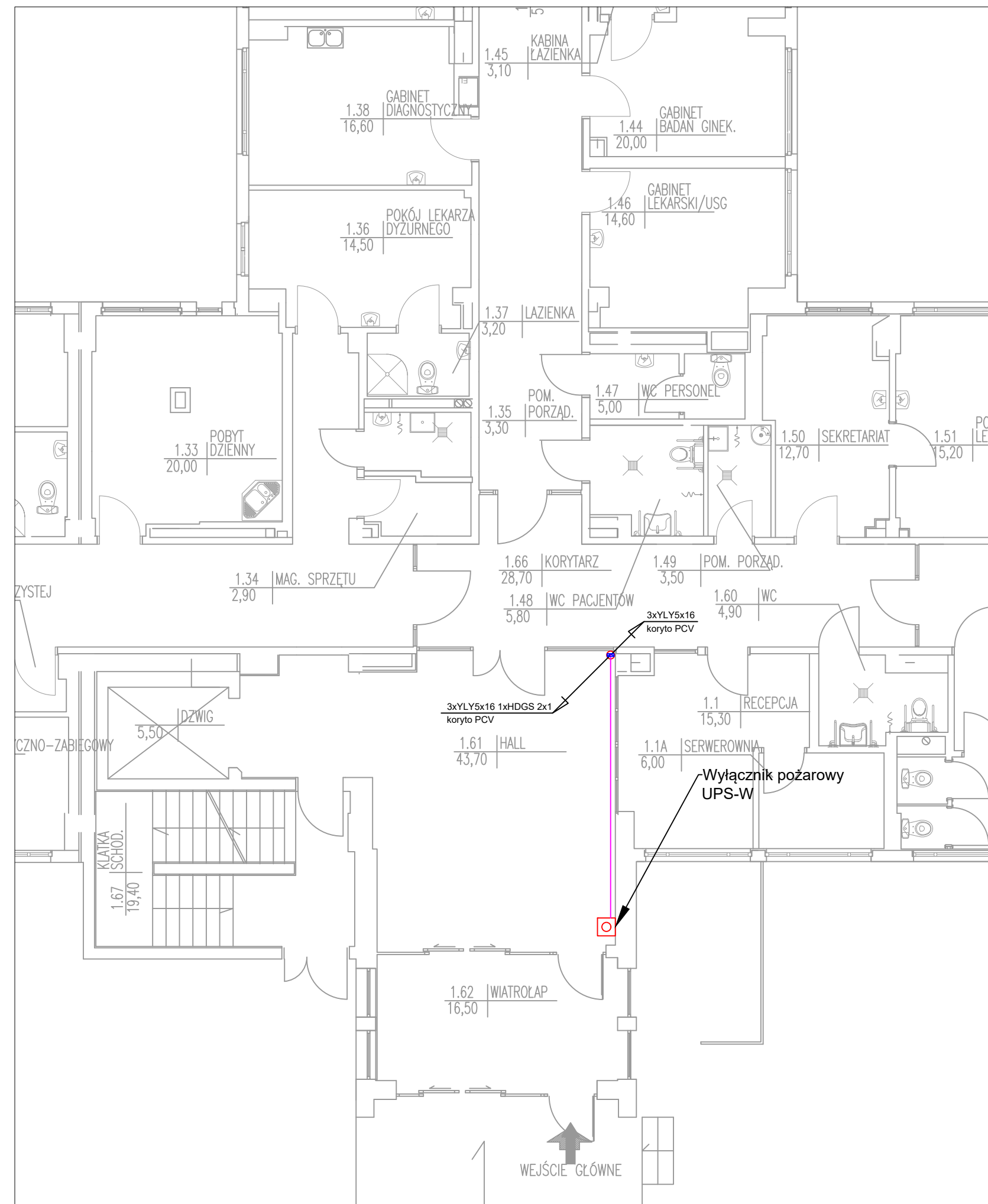
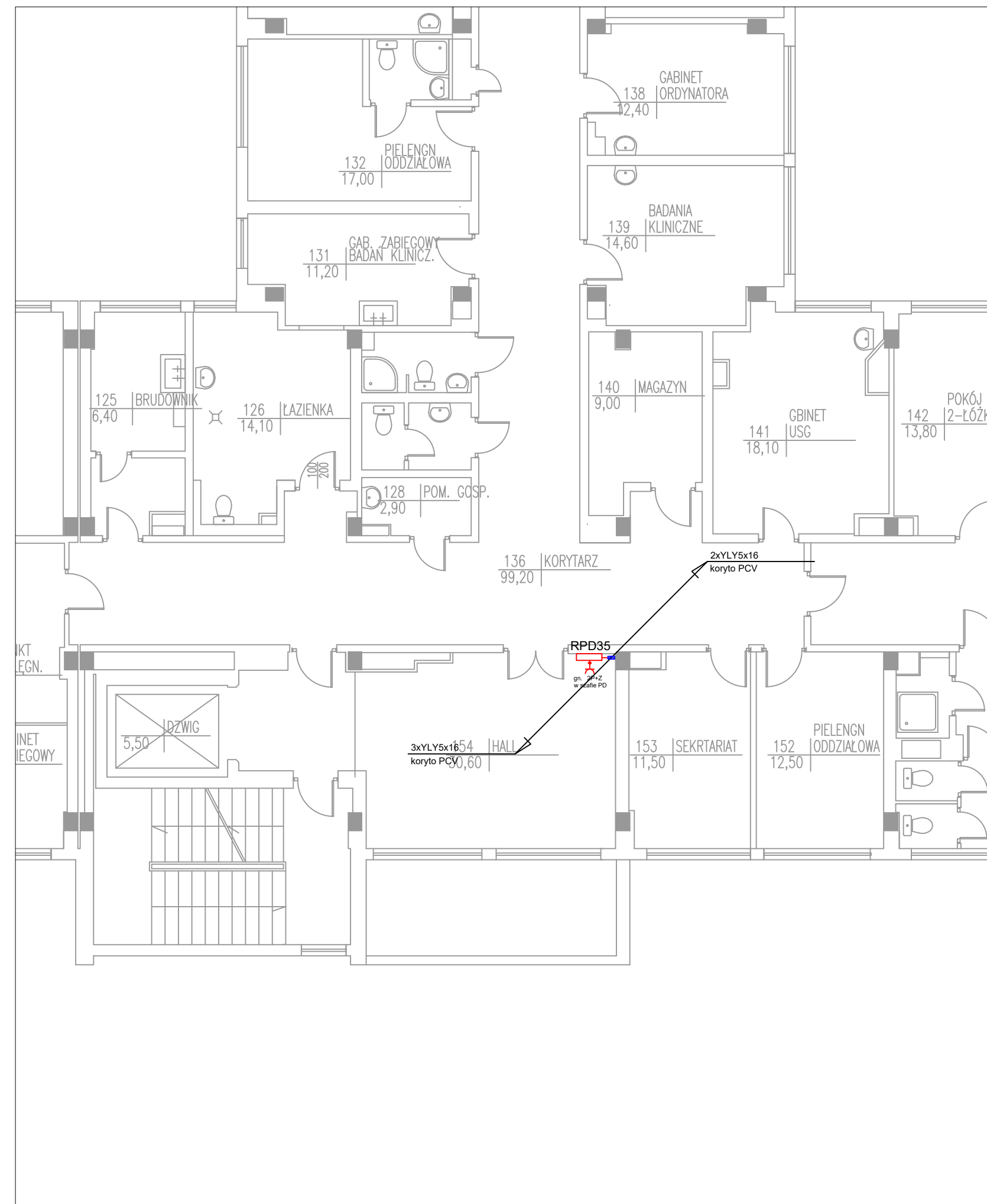


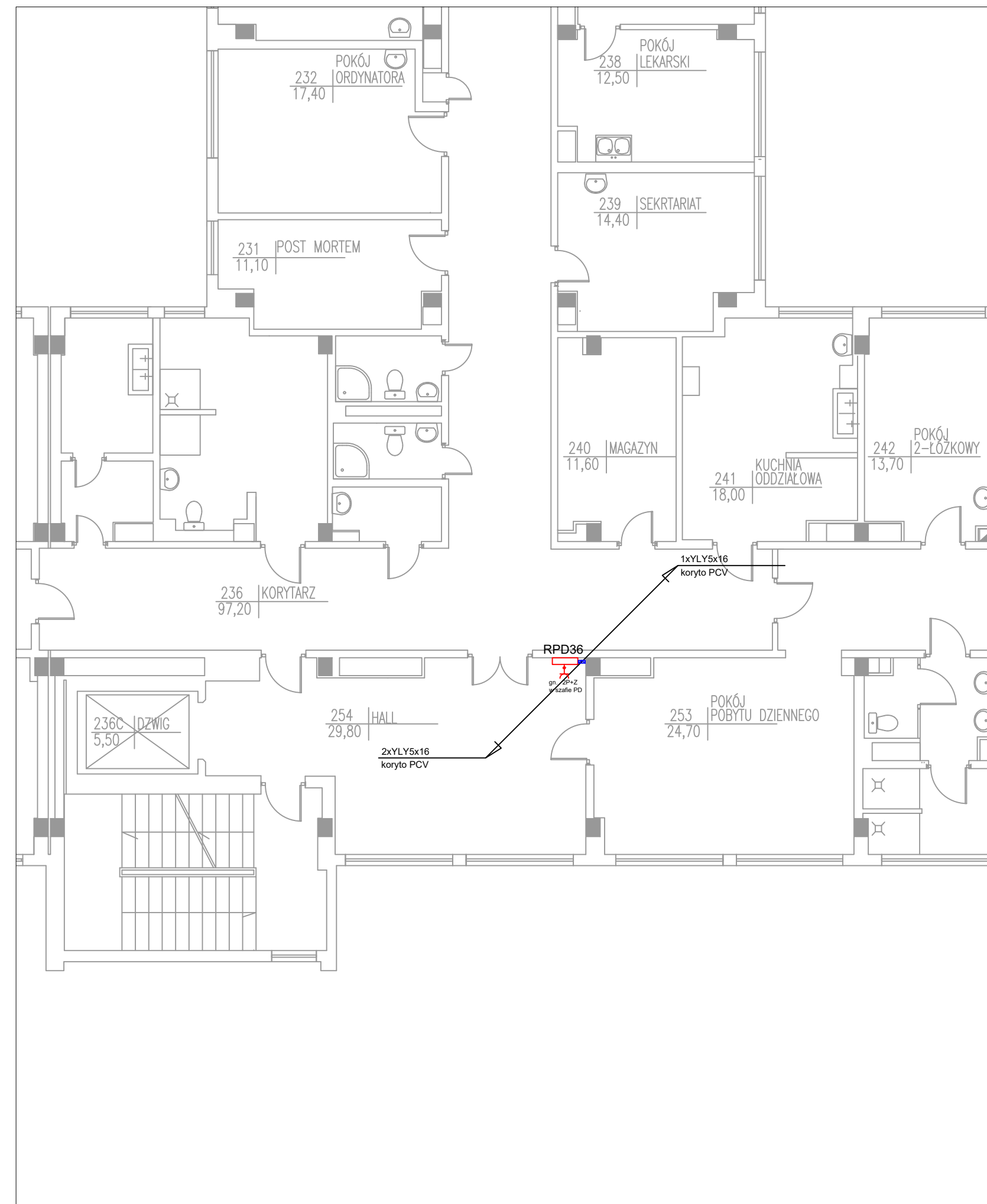
PARTER



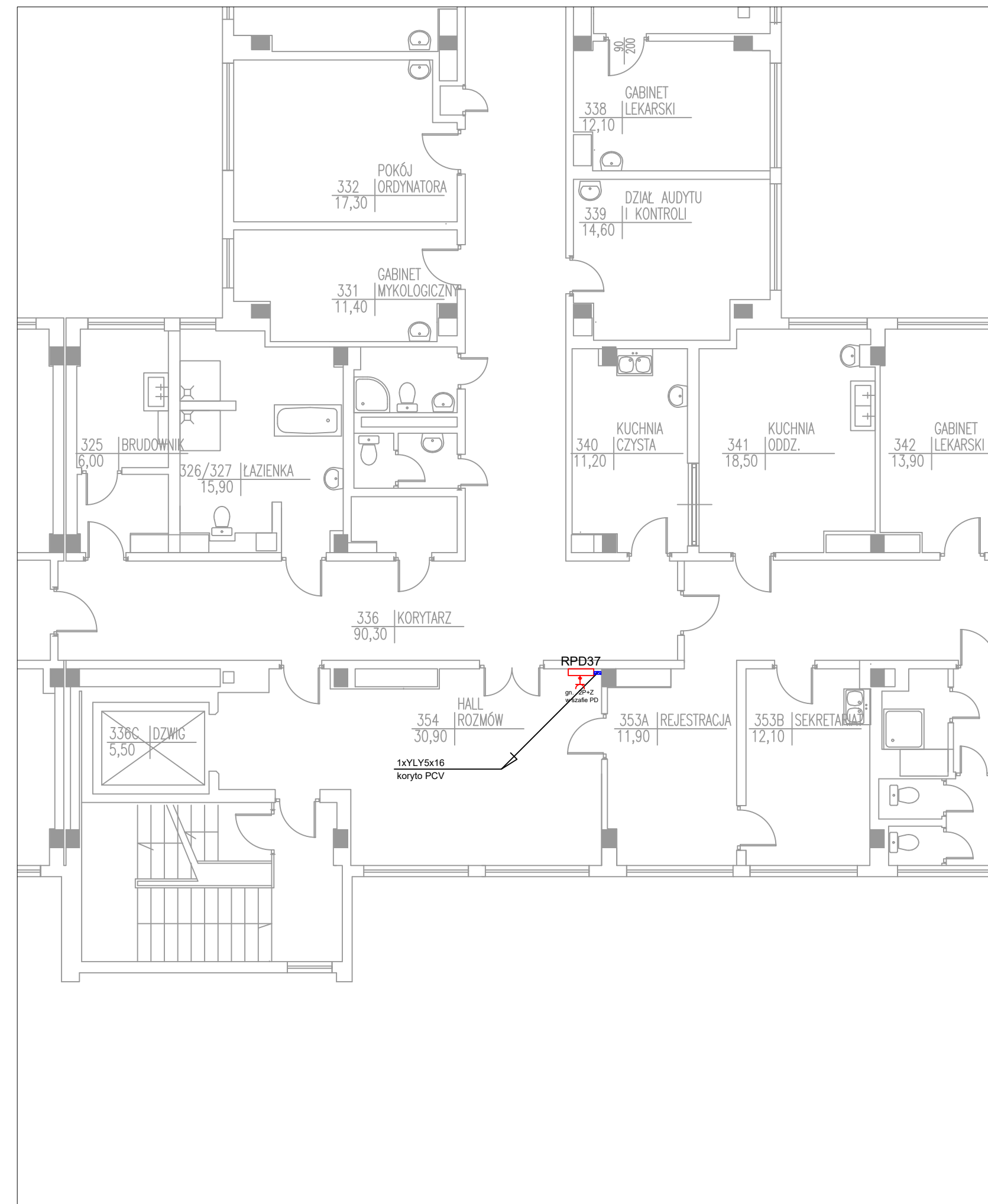
I PIETRO



II PIETRO



III PIETRO




-
- The diagram illustrates a camera connection system. At the top, a camera icon is connected to four components arranged vertically: PT (Przełącznica Telefoniczna), ZPD (Zapasyowy Punkt Dystrybucyjny), GPD (Główny Punkt Dystrybucyjny), and PDxx (Szafa punktu). Below these components, a legend identifies the connection types: a red line for 'Kable do PT', a blue line for 'Kable do ZPD', a magenta line for 'Kable do GPD', and a green line for 'Kable do PDxx'. On the right, a list of connection types is provided: 'Opis wiązki - schemat blokowy' (indicated by a red line), 'Opis wiązki - kable do GPD' (indicated by a blue line), 'Opis wiązki - kable do ZPD' (indicated by a magenta line), and 'Opis wiązki - kable do PT' (indicated by a green line).

[illegible]

Wojewódzki Szpital Zespolony w Elblągu, ul. Królewiecka 146, 82-300 Elbląg

INWESTOR/INVESTOR:




**Wojewódzki Szpital Zespolony
w Elblągu**

ul. Królewiecka 146
82-300 Elbląg

tel. +48 55 239-59-00
e-mail: wszsz@szpital.elblag.pl

PROJEKTANT / DESIGN:



PE DAMIR S.C.
ul. Bałtycka 47A
10-175 Olsztyn
tel. 89 534-59-70
e-mail: projekty@damir.pl

FUNCJA:	IMIĘ I NAZWISKO:	NR UPRAWNIENI:	SPECIALNOŚĆ:	POOPIŚ:
PROJEKTANT:	ARKADIUSZ GNIEWKOWSKI	WAM/013/PWOE/12	INST. ELEKTR.	
ASYST. PROJ.:	-	-	-	-
ASYST. PROJ.:	-	-	-	-
ASYST. PROJ.:	-	-	-	-
ASYST. PROJ.:	-	-	-	-
ASYST. PROJ.:	-	-	-	-
ASYST. PROJ.:	-	-	-	-
SPRAWDZIEŁ:	PAWEŁ KRASKA	WAM/0151/PWOE/15	INST. ELEKTR.	

TYTUŁ RYSUNKU/DRAWING TITLE:

BUDYNEK BW PARTER I II i III PIĘTRO
ZASILANIE DEDYKOWANE

NAZWA PLIKU/FILE NAME: 802-PB-E-EWNNT-SCS.dwg	DATA/DATE: 2018-04-30	SKALA/SCALE: 1:100
--	--------------------------	-----------------------