

# KRÓLEWIECKA 146



Rocznik Wojewódzkiego Szpitala Zespołowego w Elblągu

TEMAT NUMERU

## Oddział przyjazny kangurowaniu i bliskości

str. 14

Endoprotezoplastyka stawów – flagowy zabieg elbląskich...

str. 4

Dział Ratownictwa Medycznego...

str. 8

Nowoczesna technologia w walce z rakiem

str. 22

- 4-5 Endoprotezoplastyka stawów – flagowy zabieg elbląskich ortopedów
- 6 XXXIX Dni Ortopedyczne
- 7 Koncert dla Medyków Warmii i Mazur
- 8-9 Dział Ratownictwa Medycznego laureatem Nagrody Prezydenta Elbląga
- 10-11 Gramy do końca świata i jeden dzień dłużej!
- 12 Zamykamy „bufor” przy Szpitalnym Oddziale Ratunkowym
- 13 Praca farmaceuty szpitalnego i klinicznego w Hiszpanii
- 14-16 Oddział przyjazny kangurowaniu i bliskości
- 17 Bezpłatna mammografia - bez skierowania
- 18-19 Medycy solidarni z Ukrainą
- 20-21 Rehabilitujemy najmłodszych pacjentów
- 22-23 Nowoczesna technologia w walce z rakiem
- 24 Mamy nową serwerownię
- 25 Szczepienia przeciwko covid-19
- 26 Pacjencie oceń nasz szpital
- 27 Szpital w liczbach  
W tym roku pożegnaliśmy ...



ELBLĄG



rys. Jan Solka



WYDAWCA  
Wojewódzki Szpital Zespolony w Elblągu  
biuroprasowe@szpital.elblag.pl

ZESPÓŁ REDAKCYJNY  
Małgorzata Lewandowska  
Katarzyna Skowrońska

ADRES REDAKCJI  
Wojewódzki Szpital Zespolony w Elblągu  
ul. Królewiecka 146  
82-300 Elbląg  
Seksja Marketingu  
tel. 55 239 57 04

[www.szpital.elblag.pl](http://www.szpital.elblag.pl)

DRUK I SKŁAD  
Agencja Reklamowa Contact  
ul. Mikołaja Firleja 27  
82-300 Elbląg  
[www.arcontact.pl](http://www.arcontact.pl)

NAKŁAD  
2 000 bezpłatnych egzemplarzy

Redakcja zastrzega sobie prawo do skrótów i zmian tytułów.  
Redakcja nie ponosi odpowiedzialności za treść nadsyłanych publikacji.



## Szanowni Państwo,

za nami kolejny rok w rzeczywistości pod znakiem COVID-19. Kolejne mutacje koronawirusa sprawiają, że musimy być ciągle gotowi na nowe obostrzenia, a jednocześnie przestrzegać obowiązujących zasad sanitarnych. Na przestrzeni ostatnich 2 lat znacząco zwiększyła się nasza wiedza na temat wirusa, niemniej jednak w dalszym ciągu musimy stosować się do zaleceń epidemiologów, aby zwiększyć bezpieczeństwo pacjentów jak i naszych pracowników. Równie ważna, co zapobieganie rozprzestrzenianiu się koronawirusa, jest rehabilitacja osób, które już przeszły tę chorobę. Wpływa ona na polepszenie sprawności oddechowej pacjentów i zwiększenie ich wydolności wysiłkowej. Należy także pamiętać o jej aspekcie psychologicznym. Pacjenci, którzy ciężko przeszli tę chorobę, często pozostają w złej kondycji psychicznej, rehabilitacja może zaś znacznie poprawić ich samopoczucie.

Przed nami – nowe wyzwania, kolejne niezbędne inwestycje. Bo chociaż Szpital – to przede wszystkim działania w zakresie poprawy stanu zdrowia pacjentów – to naszą powinnością jest również dbałość o zapewnienie chorym coraz lepszych warunków leczenia i obowiązek utrzymania w dobrej kondycji całej ogromnej infrastruktury obiektu szpitala.

Tylko w ciągu ostatniego roku do Wojewódzkiego Szpitala Zespołowego w Elblągu trafił nowoczesny sprzęt medyczny o łącznej wartości ponad pięć milionów złotych.

Oddział Anestezjologii i Intensywnej Terapii WSZ w Elblągu otrzymał wyróżnienie od Ministerstwa Zdrowia, który docenił pracę Szpitala na rzecz transplantologii, za największą aktywność donacyjną w latach 2017-2019. Nagrodą była dotacja w wysokości miliona złotych za zakup sprzętu medycznego. Dotacja przyznana została w ramach Narodowego Programu Rozwoju Medycyny Transplantacyjnej. Oddział wzbogacił się m.in.: ultrasonograf, respirator, aparaty do znieczulania, kardiomonitor, łóżka do intensywnej terapii czy wózki transportowe do przewożenia chorych.

Ponad dwa miliony złotych wydaliśmy z środków własnych na zakup m.in.: narzędzi chirurgicznych i laparoskopowych dla Bloku Operacyjnego i narzędzi zabiegowych dla Oddziałów Szpitalnych.

Dzięki dofinansowaniu od Zarządu Województwa Warmińsko-Mazurskiego w Olsztynie w wysokości 1.159.000 zł zakupiliśmy nowy stacjonarny aparat rtg do Zakładu Radiologii.

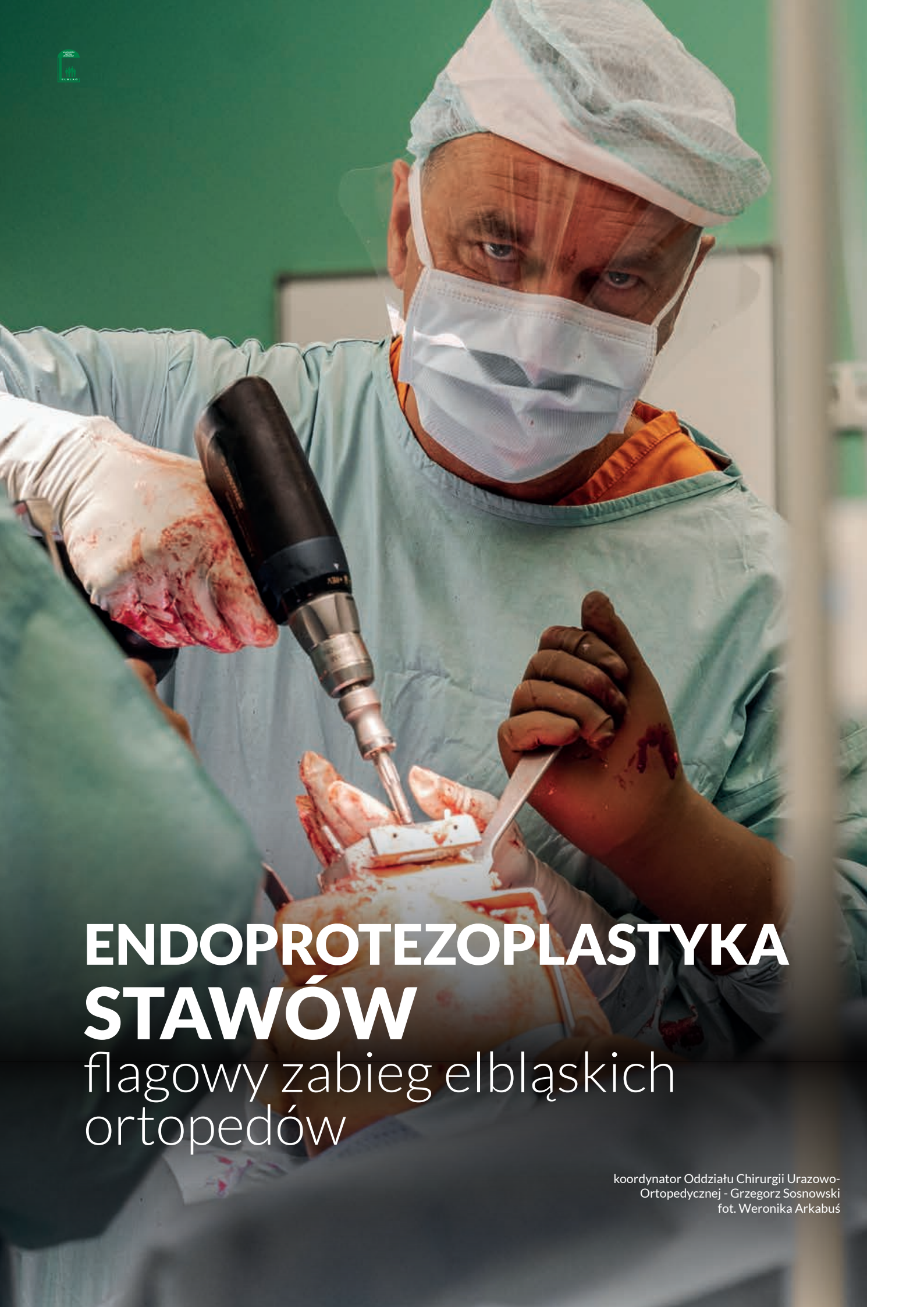
Blisko milion złotych jest wart sprzęt, który Szpital otrzymał z Agencji Rezerw Materiałowych na mocy decyzji Prezesa Rady Ministrów, zgodnie z ustawą o rezerwach strategicznych. Dzięki ich udostępnieniu, m.in. Zakład Radiologii wzbogacił się o aparat RTG Mobile, II Oddział Chorób Wewnętrznych o elektryczne łóżko szpitalne z materacem i ssak medyczny dwubutłowy, a Oddział Neurochirurgii, Neurotraumatologii i Chirurgii Kręgosłupa o stanowisko centralnego monitorowania czy kardiomonitor.

W marcu 2022 roku zakończyliśmy realizację pięcioletniego projektu pn. „Kompleksowa informatyzacja Wojewódzkiego Szpitala Zespołowego w Elblągu – dostosowanie do ogólnopolskiego systemu informatyzacji medycznej platformy P1 i P2”. Działania w ramach zadania pozwalają na dostosowanie Szpitala do przetwarzania elektronicznej dokumentacji medycznej oraz na poprawę dostępności usług przez nas świadczonych poprzez wdrożenie nowoczesnych rozwiązań, wykorzystujących zaawansowane technologie informacyjno-komunikacyjne.

To ważne, aby nadążać za obowiązującymi standardami opieki zdrowotnej. Ale dla nas to także mobilizacja, by nie ustawać w staraniach. By osiągnięty wspólnym wysiłkiem poziom pracy szpitala nie tylko utrzymać, ale i sukcesywnie podnosić jakość naszych usług medycznych.

Z serdecznymi pozdrowieniami

Elżbieta Gelert  
Dyrektor Naczelny  
Wojewódzkiego Szpitala Zespołowego  
w Elblągu



# ENDOPROTEZOPLASTYKA STAWÓW

flagowy zabieg elbląskich  
ortopedów

koordynator Oddziału Chirurgii Urazowo-  
Ortopedycznej - Grzegorz Sosnowski  
fot. Weronika Arkabuś



Oddział Chirurgii Urazowo-Ortopedycznej Wojewódzkiego Szpitala Zespolonego w Elblągu jest jednym z niewielu oddziałów w Polsce mających bardzo szeroki zakres oferowanych technik operacyjnych w zakresie:

- leczenia operacyjnego i czynnościowego złamań
- zabiegów naprawczych i rekonstrukcyjnych kończyn
- leczenia powikłań zrostu kostnego
- zabiegów endoprotezoplastyki stawów
- artroskopii stawów.

Wykonujemy rocznie około 1500 zabiegów ortopedycznych, których zakres zwiększa się z każdym rokiem.

Nasz oddział szczególnie specjalizuje się w endoprotezoplastyce stawów. Przeprowadzamy rocznie ponad 700 zabiegów wymiany stawów biodrowych i kolanowych. Spośród wielu wykonywanych operacji warto wymienić: endoprotezoplastykę totalną i częściową stawów biodrowych, artroskopię stawów (kolanowych, skokowych i barkowych) z artroskopową rekonstrukcją struktur śródstawowych, wertebroplastykę, korektę palucha koślawego, osteotomię, operacje naprawcze/rekonstrukcyjne ścięgien, otwarte nastawienie i stabilizacje złamań, operacje cieśni nadgarstka, dostawowe podanie leku. Endoprotezoplastyka jest wciąż dynamicznie rozwijającą się dziedziną ortopedii.

Wieloletnie doświadczenie lekarzy specjalistów w dziedzinie ortopedii i traumatologii narządu ruchu w zabiegach endoprotezoplastyki stawu biodrowego w naszej placówce daje pacjentowi szansę na zniesienie dolegliwości bólowych, odzyskanie zadowalającego zakresu ruchomości w stawie biodrowym oraz powrót do normalnego życia.

Endoprotezy „wytrzymują” nawet 20 lat. Jednak trzeba pamiętać, że każdy organizm inaczej reaguje na sztuczny staw. Nie bez znaczenia jest

**Endoprotezoplastyka**, zwana również alloplastyką stawu biodrowego to operacja, w której usuwa się zniszczone powierzchnie stawowe wraz z sąsiadującymi fragmentami kości i zastępuje je elementami sztucznymi, które tworzą nowy, chociaż sztuczny staw. Jest to obecnie najskuteczniejsza metoda leczenia u chorych ze znaczną destrukcją powierzchni stawowych w przebiegu reumatoidalnego zapalenia stawów (RZS), choroby zwyrodnieniowej stawów (ChZS), jałowej martwicy głowy kości udowej, dysplazji stawów biodrowych czy wtórnych pourazowych zmian zwyrodnieniowych.

też tryb życia, jaki prowadził przed operacją i będzie prowadził po zabiegu pacjent. Kiedy nie ma mięśni, to wszystko spoczywa na stawach międzykręgowych i dyskach, a one z wiekiem ulegają wypaczeniu i przeciążeniu.

W perspektywie planujemy dalsze poszerzanie zakresu zabiegów wykonywanych w naszym oddziale o nowe metody alloplastyki, leczenia urazów oraz o operacje rekonstrukcyjne.

## DBAJ O AKTYWNOŚĆ FIZYCZNĄ!

Oddział Chirurgii Urazowo-Ortopedycznej posiada 37 łóżek. Obejmujemy opieką ludzi w każdym wieku, a zastosowanie nowoczesnych metod diagnostyki i leczenia umożliwiają im szybki powrót do zdrowia. Pacjentów wypisywanych z oddziału monitorujemy w poradni ortopedycznej. Tym, którzy wymagają usprawnienia po zabiegach zapewniamy fachową pomoc w Zakładzie Rehabilitacji.

## DBAMY O PROFESJONALNY ROZWÓJ ORAZ USTAWICZNE DOSKONALENIE

Wykonywanie pełnej gamy zabiegów ortopedycznych wymaga doświadczonego personelu. Dostosowując się do najnowocześniejszych tendencji we współczesnej ortopedii, pracownicy naszego oddziału systematycznie się szkolą i poszerzają swoją wiedzę. W oddziale pracuje wysoko wykwalifikowany i doświadczony zespół lekarzy i pielęgniarek.

Oddział zatrudnia:

- 13 specjalistów
- 4 rezydentów
- 21 pielęgniarek

Personel oddziału stale podnosi swoje kwalifikacje, uczestniczy w krajowych i zagranicznych kongresach i sympozjach oraz szkoleniach. We wrześniu 2021 roku na terenie naszego szpitala odbyło się szkolenie Attune Roadshow 2021 organizowane przez firmę DePuy Synthes Johnson&Johnson. W ramach szkolenia uczestnicy mogli skorzystać z następujących aktywności:

- interaktywnej prezentacji systemu oraz technologii endoprotezy Attune Knee,
- treningu techniki operacyjnej systemu endoprotezy Attune Knee w wirtualnej rzeczywistości (VR),
- warsztatów na sztucznych kościach z techniki operacyjnej.

Spotkanie miało na celu zdobycie wiedzy o najnowszych technologiach i technikach w zakresie endoprotezoplastyki stawów.



Uroczyste otwarcie Dni Ortopedów, fot. Mikołaj Kuras, dla UMWKP

## XXXIX DNI ORTOPEDYCZNE

W dniach 7-9 października 2021 r. w Centrum Kulturalno-Kongresowym Jordanki w Toruniu odbyło się wydarzenie – XXXIX Dni Ortopedyczne Polskiego Towarzystwa Ortopedycznego i Traumatologicznego – cykliczne i ważne wydarzenie w kalendarzu spotkań ortopedów w Polsce.

Organizatorem ostatniej konferencji byli lekarze ortopedzi z wiodących w Polsce ośrodków w dziedzinie ortopedii, znani z sukcesów w leczeniu schorzeń stawu kolanowego i stawu biodrowego: dr Grzegorz Sosnowski z Wojewódzkiego Szpitala Zespolonego w Elblągu, dr Maciej Jackowiak z Wojewódzkiego Szpitala Zespolonego w Toruniu oraz dr Michał Kułakowski z Samodzielnego Publicznego Zakładu Opieki Zdrowotnej w Rypinie.

Dni Ortopedyczne to jedno z największych wydarzeń środowiska medycznego w Polsce poza odbywającym się naprzemiennie Zjazdem Naukowym Polskiego Towarzystwa Ortopedycznego i Traumatologicznego. Spotkanie miało na celu zaprezentowanie dorobku Regionów i Ośrodków, które wspólnie organizują Dni Ortopedyczne.

Do aktywnego uczestnictwa zaproszeni zostali lekarze rezydenci, którym umożliwiono zaprezentowanie referatów przed znakomitym gronem ortopedów z całej Polski.

W programie Dni znalazły się również praktyczne sesje szkoleniowe oraz sesje towarzyszące dla pielęgniarek i fizjoterapeutów.

W warsztatach, dyskusjach i panelach towarzyszących wzięło udział około tysiąca przedstawicieli środowiska medycznego związanego z ortopedią i traumatologią. Podczas wykładów poruszone zostały m.in. tematy leczenia złamań i uszkodzeń urazowych, przerzutów nowotworowych do kości oraz profilaktyki przeciwwzakrzepowej.

Zjazd poprowadził obecny prezes Towarzystwa Ortopedycznego i Traumatologicznego prof. Tomasz Mazurek – Konsultant Krajowy w dziedzinie ortopedii i traumatologii. Poza wykładem inauguracyjnym na temat historii rozwoju terminologii medycznej, wręczone zostały również nagrody i odznaczenia Zarządu Głównego Polskiego Towarzystwa Ortopedycznego i Traumatologicznego. Jednym z laureatów został dr Grzegorz Sosnowski koordynator Oddziału Chirurgii Urazowo-Ortopedycznej naszego szpitala.

Po części inauguracyjnej rozpoczęto część naukową zjazdu, która składała się z 3 bloków: teoretycznego – w trakcie, którego wygłoszono około

50 referatów, warsztatów z różnych technik operacyjnych oraz części poświęconej szkoleniu instrumentarium.

### Lekarze Wojewódzkiego Szpitala Zespolonego w Elblągu przedstawili łącznie 7 referatów:

- „Prezentacja dokonasz oddziału ortopedycznego WSZ w Elblągu” - Wojciech Iluk
- „Alloplastyka jednoprzedałowa stawu kolanowego” - Piotr Nowak
- „Leczenie operacyjne złamań bliższego końca kości udowej” - Marcin Sobczak
- „Zespolenia płytkowe” - Tomasz Maczyszyn
- „Zspolenia śródszpikowe” - Stanisław Olszewski
- „Zaopatrzenie ubytków skórnych na naczyńiach żyłkowych” - Michał Wiliński
- „Obustronna endoprotezoplastyka stawów barkowych - studium przypadku” - Piotr Bielan

Dni Ortopedyczne to nie tylko osobiste spotkania i rozmowy merytoryczne, ale również towarzyskie. W celu odnowienia i nawiązywania nowych znajomości i kontaktów zorganizowano kilka spotkań oraz realizację rekreacyjno-sportową.

Organizacja Dni Ortopedycznych jest doskonałą okazją, aby regionalne ośrodki mogły nie tylko przedstawić swoje osiągnięcia, ale również wymieniać się doświadczeniami w technikach leczenia pacjentów.

# KONCERT DLA MEDYKÓW WARMII I MAZUR

fot. materiały prasowe, źródło: [www.facebook.com/BrzezinaMarek/](http://www.facebook.com/BrzezinaMarek/)

**W dniu 7 kwietnia 2022 r. w Filharmonii Warmińsko-Mazurskiej im. Feliksa Nowowiejskiego w Olsztynie, odbyła się Gala Operowa „Koncert dla Medyków Warmii i Mazur”.**

To wyjątkowe wydarzenie, nie bez powodu zorganizowane zostało w dzień święta Pracowników Ochrony Zdrowia. Gala odbyła się na zaproszenie Marszałka Województwa Warmińsko-Mazurskiego Gustawa Marka Brzezina. Pozwoliła wyrazić wdzięczność dyrektorom, pielęgniarkom, lekarzom, ratownikom medycznym oraz pracownikom szeroko pojętych służb medycznych za ich ciężką pracę w dobie pandemii COVID-19.



Marszałek Województwa  
Warmińsko-Mazurskiego  
Gustaw Marek Brzezina  
fot. materiały prasowe,  
źródło: [www.facebook.com/BrzezinaMarek/](http://www.facebook.com/BrzezinaMarek/)

Wydarzenie rozpoczęło wystąpienie Marszałka, który takimi słowami powitał pracowników ochrony zdrowia:

- *Staraliśmy się jako samorząd zaakcentować ten bardzo trudny czas pan-*

*demii, w którym nie mieliśmy sposobności spotkać się w tak szerokim gronie. Wiemy, że ciągłe niebezpieczeństwo pandemiczne jeszcze jest, trzeba być w przestrodze, uwadze, ale chcemy Wam wyrazić ogromną wdzięczność za to, że możemy się spotkać, za to że byliście od pierwszych chwil na pierwszej linii walki z pandemią, że czuliśmy się zabezpieczeni. To jest bardzo ważne, bo to co spotkało praktycznie cały świat i to co spotkało mieszkańców naszego regionu było nie do wyobrażenia. To czas naprawdę trudny, czas rzeczywistej groźby i rzeczywistej tragedii.*

*Serdecznie dziękujemy, że bez względu na przestrzeń, bez względu na możliwości, bez względu też na czas swojej służby byliście w każdym miejscu tam gdzie potrzeba i nieśliście pomoc naszym mieszkańcom.*

*Szanowni Państwo nie sposób nie dziękować samorządowi przy tej okazji. Myślę, że tak jak każda administracja samorządowa, to też mieszkańcy stanęli na wysokości zadania i dostosowywali się do tych nowych wymogów.*

*Ale największy honor, największy zaszczyt należy się potocznie rozumianej służbie zdrowia, pełnej obowiązków i pełnej też wytrwałości.*

*Proszę Państwa dzisiaj gdzie liczymy na schyłek pandemii jesteśmy też w ogromnej trosce, w ogromnej solidarności z narodem Ukraińskim. To*

*co wydawało się, że jest niemożliwe w swojej tragedii, w swoim zagrożeniu nabrało pełnego oblicza. Dalej musimy być wspólnie razem, dalej musimy być w gotowości i nadal służba zdrowia oraz całe nasze społeczeństwo nie mają wytchnienia.*

*Dzisiaj tym koncertem chcemy Wam podziękować, symbolicznie uhonorować i stawać w dyspozycji do współpracy na następne dni, miesiące i lata dobrego funkcjonowania opieki zdrowotnej w regionie Warmii i Mazur. Wszystkiego dobrego. Serdecznie pozdrawiamy. -*

Gwiazdami koncertu pod batutą dyrygenta Piotra Sułkowskiego, były światowej sławy soliści: Aleksandra Zamojska – sopran, Ewa Menaszek – alt, Adam Zdunikowski – tenor, Łukasz Konieczny – bas.

Wieczór wypełniła muzyka klasyczna niosąca z sobą prostotę, melodyjność i śpiewność. Dla osób poszukujących wydarzeń z najwyższej półki była to prawdziwa muzyczna uczta. Od samego rozpoczęcia wieczoru, wyczuwalne było życzliwe zainteresowanie ze strony publiczności, które przyczyniło się do wytworzenia ciepłej atmosfery podczas całego koncertu i doskonałego kontaktu między artystami i odbiorcami.

# Dział Ratownictwa Medycznego laureatem Nagrody Prezydenta Elbląga



Praca członków Zespołów Ratownictwa Medycznego od zawsze związana była z podwyższonym ryzykiem. Szczególne znaczenia nabrało to jednak teraz, gdy na całym świecie trwa walka z koronawirusem, a warunki pracy sta-

Tradycyjnie już od 1991 roku - 6 stycznia w wieczór Trzech Króli poznaliśmy laureatów nagród Prezydenta Elbląga Witolda Wróblewskiego za rok 2021. Podczas gali Prezydent wręczył nagrody za 2021 rok za szczególne osiągnięcia w pracy na rzecz miasta. Zostały one przyznane w 9 kategoriach.

W kategorii Ochrona zdrowia nagrodę otrzymał Dział Ratownictwa Medycznego Wojewódzkiego Szpitala Zespołowego w Elblągu. Nagrodę z rąk Prezydenta odebrał dr Przemysław Wołoszyn, pełniący funkcję Koordynatora DRM w Elblągu.

Zadanie ratowania ludzkiego zdrowia i życia w stanach jego nagłego zagrożenia to jedno z najtrudniejszych i najbardziej odpowiedzialnych zobowiązań, jakie może podjąć człowiek. I to właśnie ratownicy medycz-



ni, lekarze i kierowcy karetek podejmują się tego wyzwania, wykazując się poświęceniem, często empatią, odwagą i profesjonalizmem. Praca w warunkach nieustannego stresu, wysiłku i ogromnej odpowiedzialności wymaga szczególnego powołania i niegasnącej pasji do niesienia pomocy pacjentom.

dr Przemysław Wołoszyn koordynator Działu Ratownictwa Medycznego  
fot. Urząd Miejski w Elblągu

ły się wyjątkowo trudne. Od początku pandemii schowani w kombinezonach, ukryci pod maskami, stają niejako anonimowo u boku pacjentów, by walczyć o ich życie i zdrowie, niosą pomoc każdemu, kto tego potrzebuje - uzasadniał przyznanie nagrody pre-



zydent Elbląga. - *Ich praca, choć wyczerpująca i trudna, jest często niedoceniana, a to właśnie oni w czasie pandemii stanowią oś walki o pacjenta. Wydaje się, że w obecnej sytuacji można postawić tezę, że członkowie Zespołów Ratownictwa Medycznego to współcześni bohaterowie ostatnich miesięcy.*

Do zadań stawianych przed Zespołami Ratownictwa Medycznego należy niesienie pomocy pacjentom w stanie zagrożenia zdrowia i życia, optymalne zaopatrzenie ich na miejscu zdarzenia i opieka podczas transportu do szpitala w celu kontynuowania ich diagnostyki i leczenia.

Zespoły Ratownictwa Medycznego praktycznie non stop pracują na pełnych obrotach niosąc pomoc pacjentom. Realizują w miesiącu około 1500 wyjazdów do osób ze stanami zagrożenia życia lub zastrzeżeniami chorób podstawowych.

Obsadę karetek stanowią lekarze, ratownicy medyczni oraz kierownicy, tworząc trzon funkcjonowania 8 elbląskich Zespołów Ratownictwa Medycznego. Wszyscy oni są przygotowani do samodzielnej pracy z pacjentem w wymagających warunkach przedszpitalnych, większość z nich ukończyła studia wyższe, na bieżąco poszerza swoją wiedzę na kursach doskonalących oraz nabywa kolejne kompetencje.

W Dziale Ratownictwa pracują także pielęgniarki, które przyjmują wezwania dla transportu sanitarnego w POZ, transportu międzyszpitalnego, a także zespołu neonatologicznego oraz koordynują ich pracę. Dodatkowo dbają o zapewnienie odpowiednich środków medycznych na potrzeby Zespołów Ratownictwa Medycznego. Należy zaznaczyć, że zarówno organizacja transportu sanitarnego, jak i transportu międzyszpitalnego w warunkach pande-

mii była bardzo trudna i wymagała od ratowników ogromnego wysiłku.

W tym miejscu warto wspomnieć, że elbląski Dział Ratownictwa Medycznego jako pierwszy w kraju podjął się realizacji niezwykle ważnego przedsięwzięcia polegającego na wprowadzeniu do każdego z Zespołów przenośnych, kompaktowych urządzeń USG, dzięki którym poszerzona została możliwość wczesnej, przedszpitalnej diagnostyki najpoważniejszych stanów zagrożenia życia już na miejscu zdarzenia. Od początku 2021 roku regularnie organizowane są szkolenia doskonalące praktyczne umiejętności wykorzystania tego narzędzia jako stetoskopu XXI wieku.

Galę rozdania Nagród Prezydenta Elbląga uświetnił koncert w wykonaniu Karoliny Leszko – wokalistki, uczestniczki programów: The Voice of Poland i Must Be The Music oraz Marcina Jajkiewicza – wokalisty jazzowego, musicalowego oraz rozrywkowego, aktora musicalowego i dyplomowanego instruktora wokalnego, w towarzystwie muzyków Elbląskiej Orkiestry Kameralnej pod batutą Ariela Ludwiczaka. W programie koncertu znalazły się polskie i światowe przeboje lat 20 i 30.



fot. Urząd Miejski w Elblągu

Wszystkie elbląskie ambulanse wykorzystywane przez Zespoły Ratownictwa Medycznego wyposażone są w nowoczesny sprzęt medyczny, niezbędny do ratowania ludzkiego życia, ale największą wartością są ludzie i ich kompetencje, a w tym zespole pracują wyjątkowi, wykształceni, pełni empatii, prawdziwi współcześni bohaterowie, dla których niesienie pomocy to po prostu życiowa misja.



Laureaci Nagród Prezydenta Elbląga za rok 2021  
fot. Urząd Miejski w Elblągu



# Gramy do końca świata I JEDEN DZIEŃ DŁUŻEJ!

Wielka Orkiestra Świątecznej Pomocy w 2022 roku zagrała już po raz trzydziesty. Gramy do końca świata i jeden dzień dłużej!

Tegoroczne hasło brzmiało: „Przejrzyj na oczy”.

Fundusze z tegorocznego Finału Wielkiej Orkiestry Świątecznej pomogą zaopatrzyć szpitale w:

- tonometry do pomiaru ciśnienia śródgałkowego (rogówki i soczewki)
- synoptofory do pomiaru kąta zęza
- mikroskopy
- stoły operacyjne
- urządzenia OCT do bezinwazyjnej diagnostyki schorzeń
- tomografia dna oka
- angiograf dwupłaszczyznowy do leczenia siatkówczaka - najczęstsze nowotworu złośliwego gałki ocznej u dzieci
- oftalmoskopy do badania dna oka
- lampy szczelinowe do diagnostyki przedniego odcinka oka.

- Pieniądze zebrane podczas 30. Finału zostaną przeznaczone na zapewnienie najwyższych standardów diagnostyki i leczenia wzroku u dzieci. Wzrok to najważniejszy zmysł człowieka. Jakiegokolwiek problemy z nim związane, wpływają na ogólny rozwój i poznawanie świata. Dlatego tak istotne jest szybkie stwierdzenie ewentualnych nieprawidłowości i podję-



cie leczenia, a czynnikiem niezbędnym do prawidłowej diagnozy i wdrożenia terapii jest nowoczesny sprzęt, którego polskim placówkom brakuje – czytamy na stronie Orkiestry.

Wojewódzki Szpital Zespolony w Elblągu jak co roku aktywnie włączył się w zbiórkę. Dzień przed finałem - 29 stycznia graliśmy w Centrum Handlowym „Ogrody”.

Pracownicy Szpitala przeprowadzili badania typu pomiar poziomu cukru we krwi i ciśnienia tętniczego. Przy stoisku ustawiony został inkubator, a pielęgniarki opowiadały o współpracy szpitala z fundacją WOŚP.

O wielkim wkładzie akcji na funkcjonowanie szpitala opowiedziała lek. Barbara Chomik – koordynator Oddziału Noworodka, Patologii i Intensywnej Terapii Noworodka im. Wielkiej Orkiestry Świątecznej Pomocy:

- Wielka Orkiestra grała dla naszych dzieci, a teraz gra dla naszych wnuków – mówiła koordynator - Jest to dowód na wielopokoleniowy charakter działalności fundacji i nadzieja na to, że w trosce o zdrowie naszych najmniejszych pacjentów, jak i naszych seniorów, dbać będziemy w oparciu o najnowsze i najlepsze standardy z wykorzystaniem najnowocześniejszego sprzętu. Wiemy, że Wielka



Orkiestra gra do końca świata i jeden dzień dłużej. Nasz oddział jest młodszy tylko o 5 lat od fundacji. Od samego początku naszej działalności pracujemy na rzecz ratowania zdrowia, życia naszych małych pacjentów, naszych wcześniaków, skrajnie chorych noworodków. Obszar leczenia nie obejmuje tylko Elbląga, ale znaczną część województwa warmińsko-mazurskiego. Przez te 25 lat naszej pracy udało nam się uratować zdrowie tysięcy małych pacjentów. Ratujemy dzieci z masą ciała poniżej kilograma, a nawet dzieci, które ważą pięćset gram, urodzone ze skrajnie wczesnych ciąż (23-24 tydzień ciąży). Sprzęt zakupiony przez fundację pozwala nam te dzieci monitorować i diagnozować. Bez niego nowoczesna terapia byłaby niemożliwa. Jeszcze kilkadziesiąt lat wcześniej byłoby to niemożliwe. Jesteśmy dzięki wielkiemu zaangażowaniu Wielkiej Orkiestry, jest ona z nami od początku istnienia naszego oddziału. Fundacja wyposaża nasz oddział w wielomilionowy sprzęt. Są to najnowocześniejsze respiratory, inkubatory, pompy infuzyjne, kardiomonytory, pulsoksymetry, a także wysokiej klasy aparaty USG, bez których nie wyobrażamy sobie pracy.

Zakupiona została również nowoczesna karetka neonatologiczna wyposażona w specjalistyczny inkubator transportowy, przystosowany do bezpiecznego transportu noworodków i wcześniaków, będących w stanie zagrożenia życia i zdrowia. Transportujemy noworodki na terenie naszego województwa, a w razie konieczności na terenie całego kraju. Wartość przekazanej przez fundację karetki wraz z zabudową i wyposażeniem wynosi około 800 tysięcy złotych.

Jesteśmy bardzo wdzięczni i dziękujemy Państwu bardzo. Bez Was nie było by tej akcji! Dziękuję w imieniu Dyrekcji Wo-



wódzkiego Szpitala Zespołowego w Elblągu, jak i własnym.



W dzień finału, po Świątełku do Nieba pod Ratuszem Staromiejskim na mieszkańców Elbląga, których nie odstraszyła wichura, czekał Orkiestrowy Tort zasponsorowany przez Wojewódzki Szpital Zespołowy w Elblągu oraz Ciastkarnię u WOŁKA.

Ogromne słowa wdzięczności kierujemy do Wolontariuszy i Darczyńców! Dziękujemy z całego serca! Bez Was by się nie udało.

Szpital w poszczególnych latach ze-

**2022 - 17 613,86 zł**  
**2021 - 4 707,38 zł**  
**2020 - 15 627,57 zł**  
**2019 - 15 261,67 zł**  
**2018 - 13 460,04 zł**  
**2017 - 13 950,00 zł**

Darowizny od WOŚP w 2022 r:

- Aparat do mechanicznej kompresji klatki piersiowej - Lucas 3.1 dla Pogotowia Wyjazdowego DRM, wartość darowizny: 44 tys zł
- Aparat USG Fast - Philips Lumify dla Pogotowia Wyjazdowego DRM, wartość darowizny: około 24 tys zł
- System mobilny endoskopii giętkiej Matrix EL Spectar dla Oddziału Otolaryngologii z Pododdziałem Chirurgii Szcękowo-Twarzowej, wartość darowizny: 160 tys zł
- Ratunkowa torba pediatryczna z systemem QR - Paramedica Polska Sp. zo.o. Sp.k., wartość darowizny: około 30 tys zł





# ZAMYKAMY „BUFOR” PRZY SZPITALNYM ODDZIALE RATUNKOWYM

Z początkiem kwietnia zamknięty został tzw. „Odcinek Buforowy” Szpitalnego Oddziału Ratunkowego. Z tej okazji Dyrektor Naczelny Wojewódzkiego Szpitala Zespołowego w Elblągu Elżbieta Gelert wraz z Dyrektorem ds. Pielęgniarstwa Bożeną Ropelewską i Koordynatorem SOR-u Pawłem Dziurzyńskim uroczysto podziękowali wszystkim pielęgniarkom za ogromne zaangażowanie i profesjonalną opiekę medyczną oraz za wielkie serce i życzliwość w tym trudnym okresie jakim była walka z wirusem SARS-CoV-2.

Na mocy Decyzji Wojewody Warmińsko-Mazurskiego Artura Chojeckiego od dnia 15 września 2020 r. Wojewódzki Szpital Zespołowy w Elblągu zapewniał 4 łóżka dla pacjentów z podejrzeniem zakażenia SARS-CoV-2. W późniejszym okresie ilość łóżek wzrosła do 10.

Pacjenci z podejrzeniem zachorowania na koronawirusa, zgłaszający się do Szpitala, trafiali na tzw. Odcinek Buforowy, będący połączony bezpośrednio ze Szpitalnym Oddziałem Ratunkowym. Tam czekali na wynik testu, który wykonywany był w szpitalnym laboratorium. Jeśli zakażenie się potwierdziło, pacjent przenoszony był do szpitala jednoimiennego. Natomiast jeśli nie był nosicielem pozostawał pod opieką w naszym szpitalu. „Bufor” był zatem miejscem podejmowania decyzji o dalszym leczeniu pacjenta. Dla Wojewódzkiego Szpitala Zespołowego w Elblągu był to swojego rodzaju wentyl bezpieczeństwa. Odcinek

Buforowy powstał z myślą o zabezpieczeniu chorych już leczących się w Szpitalu, nowo przyjętych, ale także o personelu szpitala. Pacjenci byli pod opieką dedykowanego zespołu lekarskiego i pielęgniarskiego, który wspomagany był przez lekarzy ze Szpitalnego Oddziału Ratunkowego. W tym trudnym okresie nasz personel zabezpieczył ok. 1200 pacjentów.

W podziękowaniu pielęgniarki uhonorowane zostały książką zatytułowaną: *Pielęgniarstwo Transkulturowe*. Pozycja ta dostarczy na pewno wiele dodatkowej i cennej wiedzy. Wstąpienie Polski do Unii Europejskiej spowodowało otwarcie granic, nasiliło migrację ludności z wielu krajów odmiennych kulturowo oraz doprowadziło do wzro-

stu liczby imigrantów i uchodźców asymilujących się w Polsce. Sytuacja ta wymaga od pielęgniarek nowych umiejętności i postrzegania pacjenta nie tylko przez pryzmat jego problemów zdrowotnych, ale także potrzeb duchowych i praktycznych uwarunkowań związanych z wyznawaną religią i pochodzeniem etniczno-kulturowym.



# PRACA FARMACEUTY SZPITALNEGO I KLINICZNEGO W HISPANII

Poprawa opieki nad pacjentami poprzez szkolenie pracowników, badania i rozwój farmaceuty szpitalnego i klinicznego.

W 2021 roku Kierownik Apteki Szpitalnej Sebastian Sobski zaproponował mgr farm. Aleksandrze Mikołajczyk udział w rekrutacji na miesięczny staż w Hiszpanii organizowany przez Naczelną Izbę Aptekarską. Pani Aleksandra obserwowała pracę farmaceutów szpitalnych w Aptece Szpitala Uniwersyteckiego w Elche.

Hospital General Universitat d'Elx czyli Szpital Uniwersytecki w Elche jest to szpital wielospecjalistyczny, posiadający Oddziały takie jak: Alergologia, Kardiologia, Gastroenterologia, Endokrynologia, Oddział Chorób Wewnętrznych, Nefrologia, Pulmonologia, Neurologia, Neurochirurgia, Onkologia, Psychiatria, Reumatologia, Oddział Chorób Zakaźnych, Angiologia i chirurgia naczyniowa, Chirurgia ortopedyczna

i traumatologia, Chirurgia ogólna i plastyczna, Dermatologia, Otolaryngologia, Okulistyka, Urologia, Ginekologia i Położnictwo, Pediatria oraz OIOM dla dorosłych i dla noworodków.

**Szpital liczy łącznie ok. 600 łóżek.**

**Servicio de Farmacia - Apteka Szpitalna** jest podzielona na działy, które realizują różne zadania, pozwalające by opieka nad pacjentem była na jak najwyższym poziomie. Funkcjonalnie te działy tworzą jedną całość, ponieważ są one od siebie zależne.

**Do Działów Apteki Szpitalnej w Hiszpanii należą:**

- Dział Farmakokinetyki Klinicznej
- Dział Badań Klinicznych
- Dział Żywienia



mgr farm. Aleksandra Mikołajczyk,  
fot. własna

- Dział Unit Dose
- Dział Onkologii
- Dział Opieki Nad Pacjentem Ambulatoryjnym
- Dział Farmakotechniki
- Obszar Administracyjny

- Wyjazd ten był niezwykle ciekawy i pozwolił mi zobaczyć i poznać w praktyce jak wygląda praca farmaceuty szpitalnego i klinicznego w Hiszpanii. Mam nadzieję, że część zdobytej tam wiedzy i doświadczenia będę mogła wykorzystać w mojej codziennej pracy w Wojewódzkim Szpitalu Zespolonym w Elblągu. Planujemy w tym roku rozpocząć opiekę nad pacjentem onkologicznym i chcemy także monitorować zużycie antybiotyków. Jeżeli ktoś się zastanawia czy warto pojechać, to obiecuję, że nie pożałuje ani sekundy takiego wyjazdu – mówi mgr farm. Aleksandra Mikołajczyk



Receptura - maść z takrolimusem, fot. własna A. Mikołajczyk



# Oddział przyjazny KANGUROWANIU I BLISKOŚCI

Kangurowanie – nazwa co najmniej niezwykła, jak i niezwykle jest to, co się za nią kryje. Właśnie za zasługi na polu wspierania i promowania zbawiennego dla wcześniaków kangurowania został wyróżniony Wojewódzki Szpital Zespolony w Elblągu. Dodajmy od razu, że 15 maja świętowano Dzień Kangurowania, z którym jest związane to wyróżnienie.

Kangurowanie to działanie polegające na bezpośrednim kontakcie skóry dziecka i rodzica, który dla noworodka, zwłaszcza wcześniaka, ma zbawienny wpływ. Wojewódzki Szpital Zespolony, który został wyróżniony przez fundację MatkoweLove i Tęczowy Kocyk za zasługi na tym polu. To wyróżnienie przyznali właściwie sami rodzice w przeprowadzonym w związku z Dniem Kangurowania plebiscycie.

- Z decyzją dotyczącą kangurowania nie było żadnej dyskusji, było to coś, o czym marzyłem, coś niesamowicie wyczekiwanego - tak mówi o kangurowaniu pan Maciej, trzymający w ramionach synka Henryka. - *Ta miłość, to poczucie przywiązania, które było już w czasie, gdy dziecko było w brzuszku, a później powiązanie tego z tym pierwszym przytulaniem dziecka, jest naprawdę czymś najwspaniał-*

*szym, czego rodzic może doświadczyć. Teraz czuję nasze wzajemne ciepło, czuję spokój Henryka, nasze bicia serca działające na siebie, to coś pięknego – dodaje. Warto kangurować z wielu powodów, a medycy Wojewódzkiego Szpitala Zespolonego wiedzą o tym doskonale.*

- *Święta takie jak Dzień Kangurowania warto celebrować, warto o nich przypominać - podkreśla Piotr Korczyński z firmy Kroban, który współpracuje z fundacjami MatkoweLove i Tęczowym Kocykiem. - Celebrować po to, żeby wzrastała świadomość rodziców, by nie bali się kangurowania - mówi. Przyznaje, że jest wiele ośrodków w Polsce, gdzie kangurowanie nie jest jeszcze należycie promowane przez medyków. Piotr Korczyński przekazał list gratulacyjny i praktyczne prezenty, które przydadzą się rodzicom, dzieciom*



Piotr Korczyński z firmy Kroban przekazujący list gratulacyjny i prezenty  
fot. Mikołaj Sobczak; [www.portel.pl](http://www.portel.pl)

i medykom na Oddziale Noworodka w Wojewódzkim Szpitalu Zespolonym. Nie zabrakło rozmów o wyzwaniach, jakie stoją przed ochroną zdrowia w związku z promowaniem kangurowania. Realizowanie tej praktyki w znaczny sposób ograniczały choćby koronawirusowe obostrzenia.

- *Okres pandemii był pod tym względem trudny - przyznaje lek. Barbara Chomik, koordynator Oddziału Noworodka, Patologii i Intensywnej Terapii Noworodka. - Jednak jedną z pierwszych decyzji podjętych przez naszą dyrektor, gdy zmniejszyła się liczba zakażeń, było właśnie przywrócenie możliwości kangurowania w szpitalu. Odwiedzin jako takich nie było, a kangurowanie owszem - podkreśla. Dodajmy, że kangurowanie to czas, w którym personel oddziału towarzyszy rodzicowi, rozmawia z mamą lub tatą, starając się odpowiedzieć na jego pytania*



i potrzeby. Narodziny dziecka, a tym bardziej wcześniaka, wiążą się z nowymi wyzwaniami, często z ogromnymi emocjami. Stąd w Wojewódzkim Szpitalu Zespolonym na oddziale jest zapewniana również pomoc psychologa.

## NA SZCZĘŚCIE STOPNIOWO KANGUROWANIE STAJE SIĘ CORAZ POWSZECHNIEJSZĄ PRAKTYKĄ.

- Liczba porodów drogą cesarskiego cięcia znacznie skoczyła do góry, a w związku z tym dzieci są pozbawione zbawiennego wpływu bycia bezpośrednio po porodzie z mamą, ale tutaj swoją rolę odgrywają ojcowie - mówi lek. Barbara Chomik. - Był taki czas, że kangurowanie tatusiów było traktowane jako fanaberia, ale w tej chwili mamy kolejkę ojców, by to robić - dodaje.



fot. Mikołaj Sobczak; www.portel.pl

- Kangurowanie daje dziecku poczucie bliskości rodzica, jego zapachu, bicia serca, po prostu dotyku... - podkreśla piel. Dorota Maciorowska, oddziałowa. - Warto podkreślić, że nie chodzi o głaskanie, przypominamy więc rodzicom, żeby przytrzymywać dziecko, bo chodzi o dotyk - dodaje.

## JEDNĄ Z MAM, KTÓRĄ SPOTYKAMY NA ODDZIALE, JEST PANI MAGDALENA. TULI DO SIEBIE SWOJĄ CÓRECZKĘ.



fot. Mikołaj Sobczak; www.portel.pl



Od lewej: lek. Barbara Chomik – koordynator Oddziału Noworodka, Patologii i Intensywnej Terapii Noworodka im. Wielkiej Orkiestry Świątecznej Pomocy, Pielęgniarka Oddziałowa – Dorothea Maciorowska  
 fot. Mikołaj Sobczak; www.portel.pl


- To bardzo fajne uczucie, chociaż to pierwsze doświadczenie kangurowania było bardzo dziwne, bo w naszym przypadku byliśmy przygotowani na to, że dzieci poleżą w szpitalu i nie zdawaliśmy sobie sprawy, że tak szybko będziemy mogli je przytulić – mówi mama trzymająca w rękach dwumiesięczną Oliwkę. Mała urodziła się jako jedna z trojaczek w 25. tygodniu ciąży. - Jednak jak tylko pojawiła się możliwość, byliśmy wręcz zachęcani do kangurowania przez personel medyczny – przyznaje mama.

Do fundacji MatkoveLove dotarło wiele sygnałów chwalebnych Wojewódzki Szpital Zespolony – podkreślał Piotr Korczyński. - Dlatego, właśnie dzięki głosom rodziców, wraz z Tęczowym Kocykiem fundacja zdecydowała

o wyróżnieniu szpitala w Elblągu jako jednego z pięciu w Polsce.

Jak informuje fundacja MatkoveLove, kangurowanie obniża śmiertelność wśród wcześniaków aż o 40 proc., co więcej, obniża ryzyko ciężkich infekcji (m. in. takich jak sepsa) aż o 65 proc. I ryzyko hipotermii o 72 proc. Jest niezwykle przydatne w stabilizacji parametrów życiowych dziecka, daje mu poczucie bezpieczeństwa, a czasem stanowi wręcz jedyny motor napędowy w walce o życie i zdrowie wcześniaka. Tym bardziej cieszy, że ta metoda jest tak bardzo wspierana w Wojewódzkim Szpitalu Zespolonym w Elblągu. Tych korzyści kangurowania jest zresztą jeszcze więcej, możemy o nich przeczytać np. w mediach społecznościowych MatkoveLove.

- 15 maja, Dzień Kangurowania, to dla nas, rodziców wcześniaków, bardzo specjalny czas - podkreśla dr Katarzyna Dyńska-Kukulka, prezes fundacji MatkoveLove. - Kangurowanie to moment, w którym pierwszy raz mamy możliwość kontaktu z własnym dzieckiem. Jako rodzic wcześniaka wiem, że rodzice na samym początku bywają tym kangurowaniem przerażeni, bo dzieci są bardzo małe, ważą mniej niż kilogram i są podpięte do specjalistycznych sprzętów. To może paraliżować, dlatego my chcemy promować, zachęcać, opowiadać o tym, jak dobroczynny wpływ ma kangurowanie na wcześniaka i na więzi dzieci i rodziców – zaznacza prezes. Doda, że warto, by promowali je mocno właśnie medycy. - Są takie placówki, w których być może występuje obawa i strach co do kangurowania po stronie personelu, może to też wynikać z braków kadrowych, bo przy kangurowaniu muszą być obecni specjaliści. Chcemy jednak pokazać, że są szpitale, w którym kangurowanie jest standardem i że nie ma się czego bać, a jest ono plusem także dla samego personelu medycznego. Dzieci, które są kangurowane, wychodzą ze szpitala średnio dwa tygodnie wcześniej. Są też spokojniejsze i łatwiej stabilizują się ich parametry życia - tłumaczy Katarzyna Dyńska-Kukulka.



fot. Mikołaj Sobczak;  
 www.portel.pl





# BEZPŁATNA MAMMOGRAFIA - BEZ SKIEROWANIA

**Zapraszamy na bezpłatne badania mammograficzne realizowane w ramach Populacyjnego Programu Wczesnego Wykrywania Raka Piersi finansowanego przez NFZ.**

Program skierowany jest dla Kobiet w wieku 50-69 lat, które w ciągu ostatnich 2 lat nie wykonywały mammografii.

**Pracownia Mammografii wyposażona jest w najnowocześniejszy w kraju aparat do diagnozowania nowotworów piersi.**

Cyfrowy Mammomat Revelation firmy Siemens umożliwia wykonanie dużo bardziej precyzyjnej mammografii, w sposób znacznie bardziej komfortowy dla pacjentki. Dodatkowe funkcje urządzenia pozwalają także na wykonanie pogłębionej diagnostyki piersi m.in. biopsji.

Mammografia to radiologiczne badanie piersi polegające na wykonaniu serii zdjęć gruczołu przy użyciu promieni rentgenowskich. Głównym celem badania mammograficznego jest

wykrycie szeregu zmian i wczesne rozpoznanie raka piersi oraz innych patologii związanych z budową sutka.

Czynniki ryzyka wystąpienia raka piersi:

- wiek 50-69;
- rak piersi wśród członków rodziny (stopień ryzyka zależy od liczby przypadków w rodzinie i stopnia pokrewieństwa z chorą osobą);
- mutacje w genach BRCA 1 lub/i BRCA 2;
- wczesna pierwsza miesiączka przed 12 rokiem życia;
- późna menopauza po 55 roku życia;
- urodzenie dziecka po 35 roku życia;
- bezdzietność;
- poprzednie leczenie z powodu raka piersi;
- leczenie z powodu innych schorzeń piersi.

Program wczesnego wykrywania raka piersi skierowany jest do kobiet, które:

- nie miały wykonywanej mammografii w ciągu ostatnich 24 miesięcy;
- nie miały wcześniej zdiagnozowanej zmiany nowotworowej piersi.

Badanie mammograficzne jest bezpłatne i nie wymaga skierowania.

**ZADBAJ O SWOJE ZDROWIE,  
ZBADAJ SIĘ!**

Rejestracja:  
od 8.00 do 15.00  
pod nr. tel. 55 239 58 80  
lub osobiście - Zakład Radiologii  
(I piętro) WSZ w Elblągu



# MEDYCY SOLIDARNI Z UKRAINĄ

Od lewej - Krzysztof Słodkowski - pracownik apteki szpitalnej, Bożena Ropelewska - Dyrektor ds. pielęgniarstwa WSZ w Elblągu oraz przedstawiciel Centrum Wolontariatu z Narodowego Uniwersytetu Medycznego imienia I. Ya Horbaczewskiego w Tarnopolu



Centrum Wolontariatu z Narodowego Uniwersytetu Medycznego imienia I.Ya Horbaczewskiego w Tarnopolu  
fot. Olga Pleshkanova

**Wojewódzki Szpital Zespolony w Elblągu od początku inwazji na Ukrainę podjął szereg działań związanych z pomocą humanitarną. Była to pomoc kierowana z naszej strony przede wszystkim do mieszkańców Tarnopola, do naszego miasta partnerskiego. Postanowiliśmy nie zostać obojętni i przyłączyć się do wsparcia placówek medycznych na terenach objętych konfliktem zbrojnym.**

Z początkiem marca dołączając się do akcji organizowanej przez Urząd Miejski w Elblągu, przekazaliśmy w ramach pomocy środki opatrunkowe dla osób potrzebujących. Było to:

- 600 opakowań gazy sterylnej
- 10 kartonów sterylnych gazików/kompresów
- 300 opakowań niesterylnych gazików/kompresów
- 360 sztuk podkładow ginekologicznych

Wiemy, że ukraińskie siły zbrojne, szpitale, najbardziej potrzebują apteczek i środków opatrunkowych. W odpowiedzi nasz szpital podjął akcję pomocy placówkom medycznym na terenach objętych konfliktem zbrojnym. Jako podmiot wykonujący działalność leczniczą nie mieliśmy możliwości przekazania posiadanych materiałów opatrunkowych zakupionych z funduszy publicznych. Postanowiliśmy pomóc naszym koleżankom, kolegom i medykom z Ukrainy, poprzez zakup najpotrzebniejszych materiałów opatrunkowych.

Uzyskane fundusze zostały w całości przeznaczone na zakup środków opatrunkowych dla obywateli Ukrainy. Zakup został dokonany przez szpital, a następnie został przekazany do szpitala w Tarnopolu.

1 czerwca przedstawiciele Centrum Wolontariatu z Narodowego Uniwersytetu Medycznego imienia I.Ya Horbaczewskiego w Tarnopolu odebrali z Wojewódzkiego Szpitala Zespolonego w Elblągu:

- 360 opakowań opasek gipsowych
- 656 opakowań opasek elastycznych
- 65 sztuk opatrunków hydrożelowych
- 27 sztuk cewników urologicznych
- 50 sztuk kaniul dotętnicznych

Do akcji pomocowej aktywnie dołączył również Dział Ratownictwa Medycznego Wojewódzkiego Szpitala Zespolonego w Elblągu organizując bezpłatne szkolenia dla Ukraińców wracających do swojego kraju.

*- To, czego chcemy nauczyć Ukraińców, jest dla medyków wiedzą podstawową, ale dla laików już nie. Chcemy ich nauczyć takich umiejętności, które mogą zdecydować o tym, czy osoba ranna przeżyje, czy nie. Katalog obrażeń powstających na polu walki jest ograniczony, jednak natychmiastowa pomoc medyczna może zdecydować o przeżyciu danej osoby - tak przed szkoleniem podkreślał koordynator DRM dr Przemysław Wołoszyn.*



W ramach szkolenia, które trwało około trzech godzin ratownicy nauczyli wyruszających na front zaopatrywania ran, jakich doznają osoby walczące. Są to najczęściej poparzenia twarzy, czy rany postrzałowe klatki piersiowej, a także wszelkie inne obrażenia skutkujące krwawieniami lub krwotokami. W związku z tym medycy pokazali m.in. prawidłowe zakładanie opasek zaciskowych, opatrunków zastawkowych nakładanych na klatkę piersiową, tamujących krwawienia opatrunków hemostatycznych, czy opatrunków hydrożelowych na poparzenia. Podczas szkolenia jadący na front poznali też zasady udzielania pierwszej pomocy, np. wentylacji.

# REHABILITUJEMY NAJMŁODSZYCH PACJENTÓW

Metoda Vojty odróżnia się od innych technik rehabilitacji tym, że nie polega na ćwiczeniu zaburzonych funkcji organizmu ani na treningu siły mięśni. Sięga natomiast po prawidłowe, zakodowane wzorce ruchu. Terapia zakłada, iż dziecko rozwija się w sposób spontaniczny, a jego wzorce ruchów, które stopniowo zdobywa w pewnej określonej sekwencji, są wrodzone, uwarunkowane genetycznie i typowe. Metoda Vojty jest terapią neurorozwojową, która powstała w oparciu o prawidłowy rozwój człowieka. W określonych pozycjach ciała stymulowane są tak zwane strefy wyzwalania, z których możliwe jest, w sposób automatyczny, uruchomienie odruchowej lokomocji, która jest zbiorem prawidłowych wzorców ruchowych. Najogólniej mówiąc polega ona na uruchamianiu prawidłowych i zakodowanych w organizmie wzorców ruchowych, które są wzorcami funkcjonalnymi, niezbędnymi do wykonywania umiejętności dnia codziennego. Można powiedzieć, że są zaprogramowane w naszym układzie nerwowym.





Wszyscy mamy zakodowane genetycznie wzorce ruchowe, z którymi się rodzimy. Zatem zdrowego neurologicznie niemowlęcia nie musimy uczyć kolejnych umiejętności, np. ssania, czworakowania, siadania czy wstawania, ponieważ niemowlę rozwinięte samodzielnie, bez niczyjej pomocy. Również dziecko, które nie prezentuje prawidłowego rozwoju ruchowego, nie musi uczyć się tych umiejętności, ale jego opiekunowie, poprzez terapię, mogą mu pomóc je „odblokować” i przez to dać mu szansę na samodzielne ich opanowanie. Metoda Vojty może być stosowana już od pierwszych dni po urodzeniu. U niedojrzałego wcześniaka, bardziej niż u dziecka donoszonego, można obawiać się nieprawidłowości w rozwoju psychoruchowym. Im wcześniej zostaną rozpoznane nieprawidłowości i wdrożony proces rehabilitacji, tym istnieją większe szanse na skorygowanie wzorców ruchowych i nakierowanie na prawidłowy tor rozwoju psychomotorycznego.

W maju br. odbyło się dwudniowe szkolenie „METODA ODRUCHOWEJ LOKOMOCJI wg VOJTY zastosowana u DZIECI PRZEDWCZEŚNIE URODZONYCH - OITN” skierowane do fizjoterapeutów i rehabilitantów.

W porozumieniu z International Vojta Gesellschaft jako głównego ośrodka Volty na cały świat, szkolenie poprowadził mgr Sebastian Niżnik – fizjoterapeuta z naszego szpitala.

W naszym szpitalu bywali przedstawiciele tego towarzystwa z Niemiec, byli zachwyceni oddziałem, całym szpitalem, personelem i współpracą.

Wielu z nas nie ma pojęcia jak trudno jest zaadoptować się wcześniakowi do życia pozałonowego ze względu na niedojrzałość płuc, które są zainfekowane, pełne wydzieliny i brakującego napędu oddechowego w obszarze regulacji oddychania. Dlatego tematem przewodnim szkolenia było wsparcie oddechowe wcześniaków.

Omówiono na szkoleniu:

- **mechanikę oddychania**
  - pierwszy oddech u noworodka
  - specyfika oddychania u wcześniaka;
- **metody wsparcia oddechu u wcześniaków;**
- **stymulację metodą odruchowej lokomocji wg Vojty, jako terapię oddechową u wcześniaków;**
- **nieinwazyjne wsparcie oddechowe;**
- **wskazania do terapii u wcześniaków.**

Uczestnicy przyjechali z całej Polski. Na co dzień zajmują się terapią dzieci, niemowląt i wcześniaków z zaburzeniami napięcia mięśniowego i asymetrią, terapią dzieci z zaburzeniami neurologicznymi, opóźnionym rozwojem ruchowym, wadami postawy i stóp, jak również uczą rodziców prawidłowej pielęgnacji niemowląt tak, aby nie zaburzać ich rozwoju. Fizjoterapeuci pracowali w Oddziale Intensywnej Terapii Noworodka naszego Szpitala. Pełni zainteresowania, chłonni wiedzy i poznawania nowych umiejętności spędzili z nami 2 intensywne dni.

Warsztatowa forma szkolenia jest najbardziej poszukiwaną i najefektywniejszą metodą pozyskiwania praktycznych umiejętności. W przypadku fizjoterapeutów jest to szcze-

gólnie ważne. Tym bardziej cieszy nas tak pozytywna ocena szkolenia i prowadzącego.

O naszym fizjoterapeucie, mgr Sebastianie Niżniku, tak piszą uczestnicy warsztatów:

- Dziękujemy, że mogliśmy wziąć udział w zajęciach.
- Cieszę się, że mogę te „cuda” oglądać na żywo. Brawo Sebastian!
- Panie Sebastianie dziękujemy z całego serca!
- Bardzo dziękujemy, że mogliśmy wziąć udział w warsztatach.
- Nasza przygoda z Panem Sebastianem i Terapią Vojty trwa już ponad 4 lata. To nasze życie, nasza codzienność. Myślę, że nikt inny nie zna lepiej Wiktorka jak jego rehabilitant. Doskonale pracują ze sobą. Wiktor i Pan Sebastian tworzą zgrany Tandem. Z podziwem i ogromną wdzięcznością obserwuję pracę, którą wykonuje, w jaki sposób dostosowuje ćwiczenia do sytuacji w jakiej znajduje się Wiktor. To niesamowite jak systematyczna praca zmienia naszego synka. Kto zna naszą historię to wie o czym mowa. Dziękujemy z głębi serca. Życzymy dalszych sukcesów. Dziękujemy za wszystko co Pan dokonał z Wikim.
- Brak mi słów jak opisać to wszystko. Dziękujemy Panie Sebastianie.
- Złote ręce pana Sebastiana i wielkie serce
- Pan Sebastian to dusza człowiek - profesjonalizm, ogromna wiedza oraz cudowne podejście do małych pacjentów.
- Moje Maleństwo też jest w Pana rękach na oddziale w Elblągu. I oczywiście jak wyjdziemy zapewne będziemy kontynuować spotkania. Pozdrawiam.
- Sebastian jesteś „WIELKI”.

# Nowoczesna technologia w walce z rakiem



Elbląskie Centrum Onkologii to projekt realizowany przez Wojewódzki Szpital Zespolony we współpracy z NU-MED GRUPĄ S.A. Zapewniamy kompleksową opiekę i szybką terapię onkologiczną w ramach umowy z Narodowym Funduszem Zdrowia. Dobra współpraca, wieloletnie doświadczenie oraz integracja wspólnych działań pozwala na zaproponowanie naszym Pacjentom kompleksowej diagnostyki i leczenia chorób nowotworowych.

Pracownia Rezonansu Magnetycznego Centrum Radioterapii i Usprawniania Nu-Med w Elblągu wzbogaciła się o nowy, niezwykle zaawansowany 1,5-teslowy skaner, wyposażony w technologię BioMatrix, która pozwala dopasować się do różnic anatomicznych, fizjologicznych pacjentów, eliminując tym samym wszelkie niepożądane efekty. 27 lipca odbyło się uroczyste otwarcie nowej pracowni połączone z konferencją.

Na początku spotkania głos zabrała Elżbieta Gelert, Dyrektor Naczelny Wojewódzkiego Szpitala Zespolonego w Elblągu.

- W Elbląskim Centrum Onkologicznym uruchamiamy drugą pracownię rezonansu magnetycznego. To pracownia, która jest niezwykle potrzebna – podkreśliła dyrektor. W czasie swojego wystąpienia przybliżyła dane dotyczące leczenia onkologicznego w placówce. W Elbląskim Centrum Onkologii realizowana jest diagnostyka i leczenie m.in. nowotworów piersi, układu nerwowego, oddechowego, moczowego, rozrodczego, raka tarczycy i wielu innych. W ramach leczenia nowotworów układu kostnego realizowane jest m.in. wszczepianie endoprotez stawu biodrowego. Elżbieta Gelert

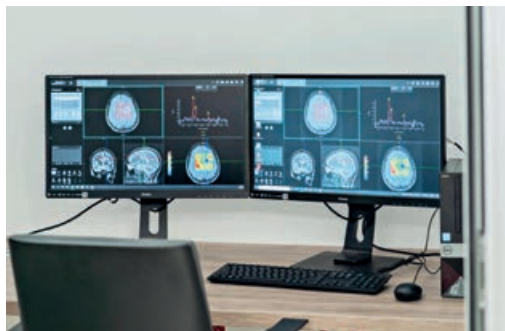
podkreślała też, że taka kompleksowa opieka onkologiczna wymaga ciągłego dostosowywania obecnej infrastruktury i wyposażenia medycznego, stąd w planach jest m.in. przebudowa II i III piętra budynku onkologicznego pod potrzeby Oddziału Onkologicznego z Pododdziałem Chemioterapii oraz Oddziału Dziennego Chemioterapii. Elżbieta Gelert zaznaczyła, że współpraca z podmiotami tworzącymi Elbląskie Centrum Onkologii, układa się bar-

dzo dobrze i z korzyścią dla pacjentów.

Michał Walczak, kierownik ds. rozwoju biznesu rezonansu magnetycznego firmy Siemens opowiedział o nowym wyposażeniu medycznym. Dziękował Nu-Medowi za wybór skanera wyposażonego w technologię BioMatrix.

- System, który zainstalowaliśmy w państwie Centrum Onkologii, to najnowocześniejszy system rezonansu magnetycznego 1,5-teslowego – zana-





fot. Anna Dembińska, www.portel.pl

czył. - *Każdy człowiek jest inny, każdy pacjent jest inny i jest to duże wyzwanie szczególnie w obszarze onkologii. Mamy różnych pacjentów w różnych stanach fizjologii, różnie pacjenci znoszą takie badanie – tłumaczył. Technologia, z której będą korzystać medycy w nowej pracowni, umożliwi przeprowadzenie diagnostyki także tych pacjentów, którzy do tej pory byli pod tym kątem w pewien sposób wykluczeni. Aparat zapewnia komfort pacjentom i umożliwia badanie także osób w trudnym stanie klinicznym, co jest jednym ze znaczących aspektów wspomnianej technologii BioMatrix. Umożliwia też sprawne wykonanie wszelkich badań kardiologicznych.*

- *Już trzy i pół roku mamy zaszczyt być partnerem Elbląskiego Centrum Onkologii – mówiła Anna Tybińkowska, dyrektor Centrum Radioterapii i Usprawniania Nu-Med w Elblągu.*

- *Nasze motto to: „Raka można leczyć, działamy kompleksowo, by Ci w tym pomóc”, a ta kompleksowość ma dla nas istotne znaczenie – dodała. Jak podkreśliła, w trakcie ponad trzech lat współpracy, przeprowadzono 100 tys. badań tomografii komputerowej i rezonansu magnetycznego. W kontynuowaniu tej pracy z pewnością pomoże nowa pracownia.*

- *Nie ma onkologii bez diagnostyki obrazowej, jest niezbędna na każdym etapie rozpoznania nowotworu i leczenia – zaznaczyła Anna Tybińkowska. Mówiła o znaczeniu nieustannego dążenia do innowacji w tym zakresie dla korzyści pacjenta i stałym dążeniu Nu-Medu do bycia na bieżąco z nowymi rozwiązaniami.*

Henryk Niewadziół, przewodniczący rady nadzorczej Nu-Med grupa S.A., przypomniał, że nie ma leczenia bez odpowiedniej diagnostyki.

- *Mam nadzieję, że wszystko to, co tutaj zostało poczynione, będzie służyło dobru pacjentów – dodał - Życzę tego im, życzę tego nam – podkreślił.*

Dodajmy, że w wydarzeniu wzięli udział przedstawiciele władz różnego szczebla i liczni medycy.

## Okiem specjalistów:

- *Aparat gwarantuje bardzo wysoką jakość obrazów oraz daje możliwość dokładnej oceny wszelkich zmian, co w konsekwencji przekłada się na lepszą diagnostykę. Dzięki zastosowanym w rezonansie rozwiązaniom technicznym oraz innowacyjnemu oprogramowaniu klinicznemu, umożliwiła nowoczesną, wydajną i skuteczną dia-*

To pokazuje, jak ogromne jest zapotrzebowanie na wykonywanie tego typu badań.

- *Nowy aparat to olbrzymie wsparcie dla już funkcjonującego sprzętu. Szczególnie istotne dla naszej pracowni, z uwagi na kompleksowość diagnostyki i terapii onkologicznej, współpracy z Ośrodkiem Raka Piersi i Centrum Kompetencji Raka Jelit Grubego oraz innymi placówkami. Nasza inwestycja to ukłon w stronę wszystkich pacjentów. Z jednej strony pozwoli na skrócenie kolejki oczekujących na badanie, z drugiej – zwiększy ich komfort, na czym nam ogromnie zależy – wskazuje Anna Tybińkowska, Dyrektor Centrum Radioterapii i Usprawniania Nu-Med w Elblągu.*



Elżbieta Gelert – Dyrektor Naczelny Wojewódzkiego Szpitala Zespołowego w Elblągu

fot. Anna Dembińska, www.portel.pl

*gnostykę obejmującą bardzo szeroki zakres – mówi o nowych rozwiązaniach w pracowni Wojciech Sikora, lekarz specjalista radiolog z Pracowni Rezonansu Magnetycznego Nu-Med Grupa S.A.*

- *Aletonie wszystko – dodaje elektrodziagnostyk Robert Rudnik. - Rezonans pozwala wykryć dużo mniejsze zmiany i pokazać je w dokładniejszy sposób. Dzięki wyborowi cewek i protokołów możemy przyspieszyć proces skanowania nie martwiąc się o jakość sygnału i obrazu.*

Obecnie Pracownia Rezonansu Magnetycznego posiada jeden aparat MRI. W ciągu ostatnich trzech lat wykonano na nim dziesiątki tysięcy procedur diagnostycznych.

Dzięki instalacji kolejnego aparatu, pacjenci z całego regionu otrzymają szerszy dostęp do diagnostyki obrazowej. Dodatkowo jako jedyny w Elblągu i sąsiednich powiatach, nowy MRI posiadać będzie szerszy otwór gantry, który w przypadku pacjentów z klaustrofobią, może pozytywnie wpłynąć na akceptację oraz postrzeganie badania.


- *Zależy nam na zapewnieniu dokładnej, precyzyjnej i kompleksowej diagnostyki. Nie zapominamy jednak o bezpieczeństwie i komforcie naszych pacjentów, nowy aparat pozwoli na bardzo szybkie i właściwe rozpoznanie zmian – mówi Agnieszka Kozłowicz, koordynator administracyjny Pracowni Diagnostycznych Nu-Med w Elblągu.*

Pierwsi Pacjenci skorzystają z badań nowym rezonansem magnetycznym już w lipcu.



# MAMY NOWĄ SERWEROWNIĘ

<b>Całkowita Wartość projektu:</b>	21 528 595,74 zł
<b>Dofinansowanie 85%:</b>	15 897 751,20 zł
<b>Dofinansowanie Zarządu Województwa Warmińsko - Mazurskiego:</b>	5 384 000,00 zł
<b>Udział własny Szpitala:</b>	246 844,54 zł




Region, Działanie 3.2 E-zdrowie Regionalnego Programu Operacyjnego Województwa Warmińsko-Mazurskiego na lata 2014-2020, Nr projektu RPWM.03.02.00-28-0006/17.


Realizacja zadania pozwoliła na dostosowanie naszej placówki do przetwarzania elektronicznej dokumentacji medycznej oraz poprawę dostępności usług przez nas świadczonych poprzez wdrożenie nowoczesnych rozwiązań, wykorzystujących zaawansowane technologie informacyjno-komunikacyjne. Było to możliwe dzięki zrealizowaniu szeregu działań odpowiadających na potrzeby naszych pacjentów, ich rodzin, kontrahentów czy środowiska medycznego i administracyjnego.

W ramach zadania m.in. rozbudowaliśmy i zmodernizowaliśmy infrastrukturę teleinformatyczną Szpitala poprzez przebudowę pomieszczeń istniejącej serwerowni, zbudowaliśmy nową serwerownię, dokonaliśmy budowy sieci szkieletowej, zakupiliśmy nowe urządzenia serwerowe i telekomunikacyjne. Wdrożyliśmy nowe jak i rozbudowaliśmy istniejące rozwiązania aplikacyjne, wdrożyliśmy narzędzia pracy grupowej, narzędzia analityczne oraz systemy wsparcia. Utworzyliśmy portal pacjenta. Uruchomiliśmy 30 usług elektronicznych dedykowanych pacjentom szpitala oraz kontrahentom na różnych poziomach e-dojrzałości.

Wojewódzki Szpital Zespólny w Elblągu zrealizował projekt pn. „Kompleksowa informatyzacja Wojewódzkiego Szpitala Zespólnego w Elblągu – dostosowanie do ogólnopolskiego systemu informacji medycznej do platformy P1 i P2” współfinansowany z Europejskiego Funduszu Rozwoju Regionalnego w ramach Osi Projektowej 3 Cyfrowy



Zmodernizowana, zapasowa serwerownia



Nowa główna serwerownia szpitala



# SZCZEPIENIA

## przeciwko COVID-19

Badania potwierdziły, że szczepionki są bezpieczne i zmniejszają ryzyko ciężkiego przebiegu choroby. Każde szczepienie to krok w stronę zwalczania pandemii, a jednocześnie wyraz troski o bezpieczeństwo swoje i innych!



W punkcie szczepień Wojewódzkiego Szpitala Zespołowego w Elblągu zaszczepiliśmy od początku uczestnictwa w Narodowym Programie Szczepień, tj. od 2020 r. 8 981 osób.

Z dniem 30 czerwca 2021 r. zakończono w szpitalu cykl szczepień jedno i dwudawkowych w ramach

Narodowego Programu Szczepień, z których od 01 stycznia 2021 r. skorzystało 7954 osób i obejmował grupy: pracowników szpitala, nauczycieli oraz pacjentów onkologicznych.

Natomiast od 2021 r. zgodnie z rekomendacją Rady Medycznej, w szpitalu można było skorzystać ze szczepienia III dawką przypomina-

jącą (wyłącznie szczepionką Pfizer) obejmującą pracowników szpitala. Od tego też dnia do 31 grudnia 2021 r. zaszczepiły się 815 osoby. Szczepienia były kontynuowane od 11 stycznia 2022 r. do 07 marca 2022 r. i skorzystało z nich 137 osób. Punkt Szczepień COVID-19 został zamknięty 8.04.2022 r.



# PACJENCIE OCENI NASZ SZPITAL

W 2021 roku wprowadziliśmy możliwość oceny naszego Szpitala w ankiecie PASAT OPEN. Utrzymując certyfikat jakości przyznawany przez Centrum Monitorowania Jakości w Krakowie, zewnętrzną jednostkę certyfikującą podległą Ministerstwu Zdrowia oraz certyfikaty na zgodność z wymaganiami norm ISO 9001 i 14001 potwierdzamy wiarygodność podejmowanych działań i osiągnięcia zamierzonych celów. Budujemy wartość Szpitala oraz jego pozycję na konkurencyjnym rynku usług medycznych.

PASAT OPEN to nowa oferta Centrum Monitorowania Jakości skierowana do wszystkich, którzy chcą badać opinie pacjentów w szybki i profesjonalny sposób. Nadrzędnym celem Wojewódzkiego Szpitala Zespolonego w Elblągu jest zbudowanie silnej organizacji ukierunkowanej na stałe podnoszenie standardów świadczonych usług.

Powyższy cel realizujemy poprzez:

- przestrzeganie praw pacjenta i monitorowanie poziomu satysfakcji pacjenta,
- tworzenie sprzyjających warunków hospitalizacji oraz bezpiecznych higienicznych warunków pracy,
- doskonalenie jakości świadczonych usług medycznych,
- dbanie o bezpieczeństwo świadczonych usług, oparte na wymaganiach standardów akredytacyjnych oraz norm ISO i ukierunkowane na zapobieganie zdarzeniom niepożądanym,
- działalność profilaktyczną i promocję zdrowia,
- zdobywanie nowych obszarów usług medycznych,
- systematyczne podnoszenie kwalifikacji zawodowych personelu, świadomości oraz zaangażowania w działaniach na rzecz jakości i ochrony środowiska,

- rozwijanie bazy diagnostyczno-terapeutycznej, modernizację infrastruktury techniczno-informatycznej,
- spełnienie wszystkich obowiązujących wymagań normatywnych, przepisów prawnych oraz innych ustalonych wymagań w zakresie jakości i ochrony środowiska.

Badanie PASAT OPEN jest bezpłatne i jest realizowane w 100% drogą elektroniczną. Badanie realizowane jest w sposób ciągły i umożliwia doskonalenie jakości szpitala

poprzez ocenę doświadczeń pacjenta ze świadczonej w szpitalu opieki. System raportowania, jaki wypracowało Centrum Monitorowania Jakości w Ochronie Zdrowia, umożliwia wgląd w wyniki ankietowania na bieżąco, ale również pozwala na porównania osiągniętych wyników na tle innych szpitali uczestniczących w badaniu.

Zapraszamy do udziału w badaniu dotyczącym opieki świadczonej w naszym szpitalu



ZESKANUJ KOD ABY OCENIAC

Państwa opinia jest dla nas ważna!

Mają Państwo realny wpływ na jakość leczenia i rozwój naszej jednostki. Dziękujemy!  
Badanie realizuje Centrum Monitorowania Jakości w Ochronie Zdrowia. Adres ankiety:

<https://www.cmj.org.pl/ankiety/wsz>



# Szpital w liczbach

liczba hospitalizowanych pacjentów	2021	66 431
	I półrocze 2022	34 761
liczba pacjentów w poradniach specjalistycznych	2021	56 176
	I półrocze 2022	31 085
liczba zabiegów operacyjnych	2021	17 328
	I półrocze 2022	9 026
w tym zabiegów onkologicznych	2021	1 758
	I półrocze 2022	1 008
liczba pacjentów biorących udział w Konsylium w ramach ECO	2021	2 324
	I półrocze 2022	1 319
liczba porodów	2021	1 789
	I półrocze 2022	889

## Ostatnio pożegnaliśmy..

### Aleksandra Waldzińska 06.10.2021

lekarz specjalista Oddziału Anestezjologii i Intensywnej Terapii, wieloletni pracownik szpitala

### Jadwiga Konarzewska-Kruszewska 09.01.2022

była ordynator Oddziału Neurologicznego z Pododdziałem Udarowym, wieloletni pracownik szpitala

### Maciej Pisarek 27.02.2022

były ordynator Oddziału Chirurgii Ogólnej z Pododdziałem Chirurgii Naczyniowej, wieloletni pracownik szpitala

### Ryszard Górniak 20.04.2022

sanitariusz Izby Przyjęć, wieloletni pracownik szpitala

### Elżbieta Marciniak 25.04.2022

starsza pielęgniarka Oddziału Urologicznego, wieloletni pracownik szpitala

„...śmierć tak punktualna, że zawsze nie w porę...”

ks. Jan Twardowski

[www.elblaskiecentrumonkologii.pl](http://www.elblaskiecentrumonkologii.pl)



**ELBLĄSKIE**  
centrum onkologii



[www.szpital.elblag.pl](http://www.szpital.elblag.pl)



[www.nu-med.pl](http://www.nu-med.pl)



**NFZ**  
Narodowy Fundusz Zdrowia

# Raka można leczyć! Zadbaj o siebie.

Adres  
ELBLĄSKIE CENTRUM ONKOLOGII  
ul. Królewiecka 146, 82-300 Elbląg

**MASZ PYTANIA, WĄTPLIWOŚCI?**  
Zadzwoń na bezpłatną  
infolinię onkologiczną **800 777 333**  
pn.-pt. **8:00-16:00**

Rejestracja pacjentów do poradni onkologicznej  
(bez skierowania) 55 235 89 53  
Rejestracja pacjentów do poradni chirurgii onkologicznej  
(ze skierowaniem) 55 239 58 83  
55 235 89 53

